

ANALYSE, KOOPE N VERKOOPE VAN BELEGGINGS- INSTRUMENTEN

**HAND-OUT BIJ DEEL 3
VAN DE TRAINING
'VERMOGENSGROEI VOOR DE
STARTENDE BELEGGER'**



DE SPREKERS VAN WORKSHOP 3



Rowan Nijboer Beleggingstrainer en podcastmaker

Rowan Nijboer is beleggingstrainer en heeft 2 succesvolle podcasts over beleggen in aandelen. Hij verdiept zich al 18 jaar in de wondere en soms duistere wereld van beleggen. Zijn motto is dat er voor iedereen een geschikte manier van beleggen is.



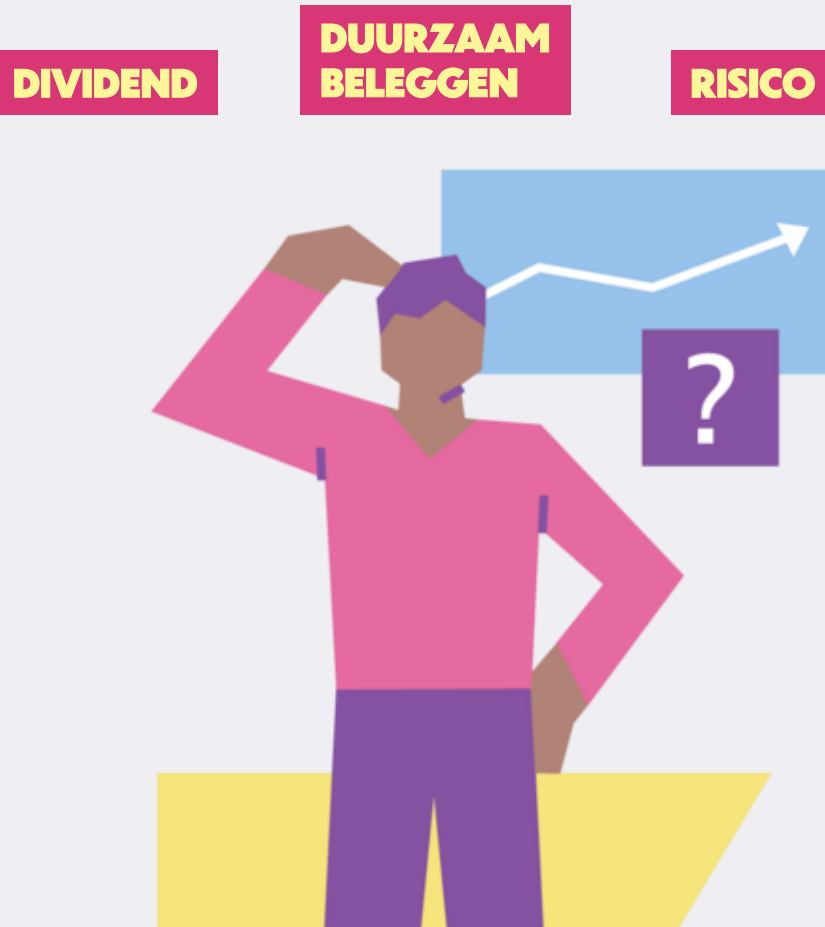
Klaas Erik Zwering Beleggingspecialist bij SNS

Klaas Erik werkt al ruim 15 jaar in de financiële sector. Hij houdt zich dagelijks bezig met financiële vragen van klanten en adviseurs. Vermogensopbouw en beleggen komen dan vaak voorbij.

HOE KIES JE UIT ALLE BELEGGINGSMOGELIJKHEDEN?

BEPAAL WAT JE BELANGRIJK VINDT

Hoe je ook wilt beleggen, bedenk wat jij belangrijk vindt en baseer daar je keuze op. Stel dus je eigen selectiecriteria vast. Dit is voor iedereen anders. De één vindt bijvoorbeeld duurzaamheid belangrijk, de ander wil alleen in groeibedrijven investeren of zijn risico zoveel mogelijk beperken.



AANDELEN

**HOE SELECTEER EN
ANALYSEER JE DIE?**

HOE SELECTEER JE EEN AANDEEL?

MAAK EEN FUNDAMENTELE ANALYSE

Om een aandeel te kiezen, kun je de fundamentele analyse gebruiken:

- **Begrijpen**
Begrijp het bedrijf waar je een aandeel in wilt kopen. Hoe verdient het bedrijf geld? Wat voor management zit er? Zo voorkom je negatieve verrassingen.
- **Competitief voordeel**
Kies een bedrijf dat zich onderscheid van concurrenten en een gunstig groeivoorzicht heeft.
- **Management**
Als je een aandeel koopt, dan vertrouwt je je geld toe aan dat bedrijf, en dus aan degene die het bedrijf bestuurt. Onderzoek het management daarom goed.
- **Waardering**
Zorg dat je niet te veel betaalt. Kijk naar de koerswinstverhouding.



HOE SELECTEER JE EEN AANDEEL?

MET EEN TECHNISCHE ANALYSE

Met een technische analyse probeer je op basis van koersgrafieken met cijfers uit het verleden de toekomst te voorspellen. Een technische analyse wordt veel gebruikt bij daytraden. Dus op dagelijkse basis handelen in aandelen. Door de zeer korte termijn ben je dan meer aan het speculeren dan aan het beleggen.



AANDELEN

**WANNEER IS HET SLIM
OM TE VERKOPEN?**

WANNEER VERKOOP JE EEN AANDEEL?

HET MOMENT VAN UITSTAPPEN BEPALEN

Als je aandelen geselecteerd en aangekocht hebt, komt er ook een moment dat je moet uitstappen en verkopen. Hoe bepaal je wanneer dat is?

- **Doel behaald**
Als je het bedrag hebt wat je wilde behalen.
- **Fout in je analyse**
Als je een aandeel om een bepaalde reden hebt gekocht, maar de situatie veranderd is en die reden niet meer van toepassing is.
- **Overwaardering**
Als een aandeel ineens hard stijgt en 'te duur' wordt. De koerswinstverhouding verandert en toekomstige verwachte rendementen worden slecht(er). Hierdoor kan het slim zijn te verkopen en zo je winst te pakken.



Te koop

PSYCHOLOGIE

VIJF VALKUILEN

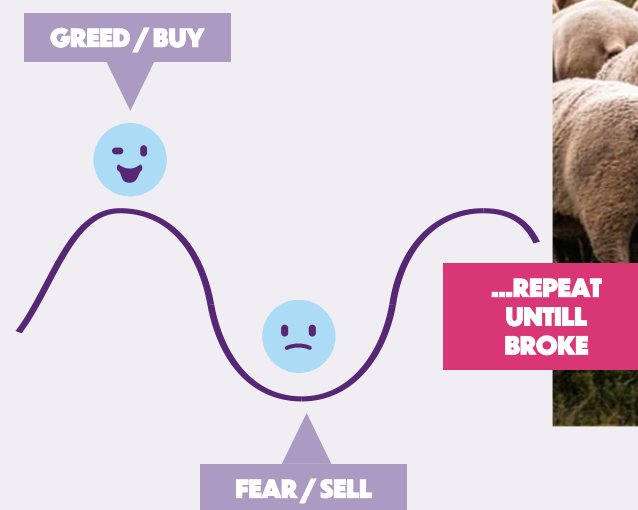


DE PSYCHOLOGIE VAN BELEGGEN

VALKUIL 1: DE MASSA VOLGEN

De massa volgen betekent over het algemeen dat je aandelen koopt op een hoogtepunt. Bijvoorbeeld als het in het nieuws is. Op dat moment zijn de aandelen waarschijnlijk duur, want er is veel vraag naar. Aan de andere kant: als het slecht gaat met een aandeel, dan verkoopt de massa. Wanneer je verkoopt als het slecht gaat met een aandeel, 'verzilver' je juist je verlies.

Volg dus niet zomaar de massa en maak geen beslissingen op basis van emotie.



DE PSYCHOLOGIE VAN BELEGGEN

VALKUIL 2: VERLIES AVERSIË

Verlies doet meer pijn dan dat winst plezier geeft

Het gevolg daarvan is dat we de neiging hebben winnende aandelen te snel te verkopen en verliezers te lang in onze portefeuille te houden. Verlies nemen doet veel pijn, maar het is soms de beste optie. Houd je doel goed voor ogen.




DE PSYCHOLOGIE VAN BELEGGEN

VALKUIL 3: OP 1 PAARD WEDDEN

Beperk je risico door beleggingen te spreiden

Als je je beleggingen spreidt over bedrijven, sectoren, werelddelen en in de tijd, dan kun je je risico beperken. Dat kan ook door periodiek te beleggen.



DE PSYCHOLOGIE VAN BELEGGEN

VALKUIL 4: ZELFOVERSCHATTING

Alleen op zoek gaan naar informatie die overeenstemt met jouw beeld

We hebben de neiging om op zoek te gaan naar informatie die overeenstemt met ons eigen beeld. En informatie die een tegengesteld beeld geeft, negeren we graag. Zo ontstaat zelfoverschatting. Hierdoor kun je je keuzes baseren op incomplete informatie. Probeer dus met een nuchtere blik te blijven kijken naar de informatie die je krijgt.



DE PSYCHOLOGIE VAN BELEGGEN

VALKUIL 5: TE VEEL HANDELEN

Over het algemeen geldt: hoe meer je handelt, hoe lager je rendement

Dit komt door de transactiekosten die je moet betalen per keer dat je handelt. Maar ook omdat het moeilijk is om de ontwikkelingen van de markt te voorspellen en precies op het goede moment in en uit te stappen. Niet voor niets wordt ook wel gezegd dat de beste beleggers overleden beleggers zijn.

Val niet in deze valkuil en laat je beleggingen dus vooral met rust.



EXCHANGE TRADED FUNDS (ETF'S)

**WAT ZIJN HET?
HOE KOOP JE ZE?**



IN 3 STAPPEN JE EERSTE ETF KOPEN

- **Wat is een ETF?**


ETF staat voor Exchange Traded Fund. Het is een fonds dat je kunt verhandelen op de beurs. Het wordt ook wel een indexfonds genoemd.

- **Wat zijn voordelen van ETF's?**

Met ETF's beleg je automatisch heel gespreid. Soms wel in duizenden bedrijven tegelijk over de hele wereld. Als het met 1 bedrijf niet goed gaat, dan compenseren de andere bedrijven dit over het algemeen.

- **Wat zijn nadelen of risico's van een ETF?**

Als de beurs een slecht jaar heeft, dan heb jij ook meteen een negatief rendement. Je volgt de index in goede en slechte tijden.



IN 3 STAPPEN JE EERSTE ETF KOPEN

WAAR JE OP MOET LETTEN

1 Bepaal je doel



ETF's zijn er in allerlei soorten en maten. Zorg dat je scherpt hebt met welk doel je wilt beleggen en wat je belangrijk vindt. Zo kun je veel gerichter zoeken naar een ETF die bij jou past.


2 Vergelijk



Als je ETF's wilt vergelijken, kijk dan naar:

- de kosten
- of de uitgever betrouwbaar is
- of de onderliggende aandelen daadwerkelijk gekocht worden ('fysieke replicatie')
- het dividend: wordt dit herbelegd of uitgekeerd.

3 Seal the deal



Er zijn meerdere brokers waar je een ETF kunt kopen. Elke broker werkt net een beetje anders, dus verdiep je daar goed in. Je moet ook een toets afleggen voor je een ETF kunt kopen.

GOUDEN REGELS

ALS JE GAAT BELEGGEN



DE GOUDEN REGELS VAN BELEGGEN



Niet emotioneel



Lange termijn



Gespreid




Let op kosten / risico's



Handel weinig



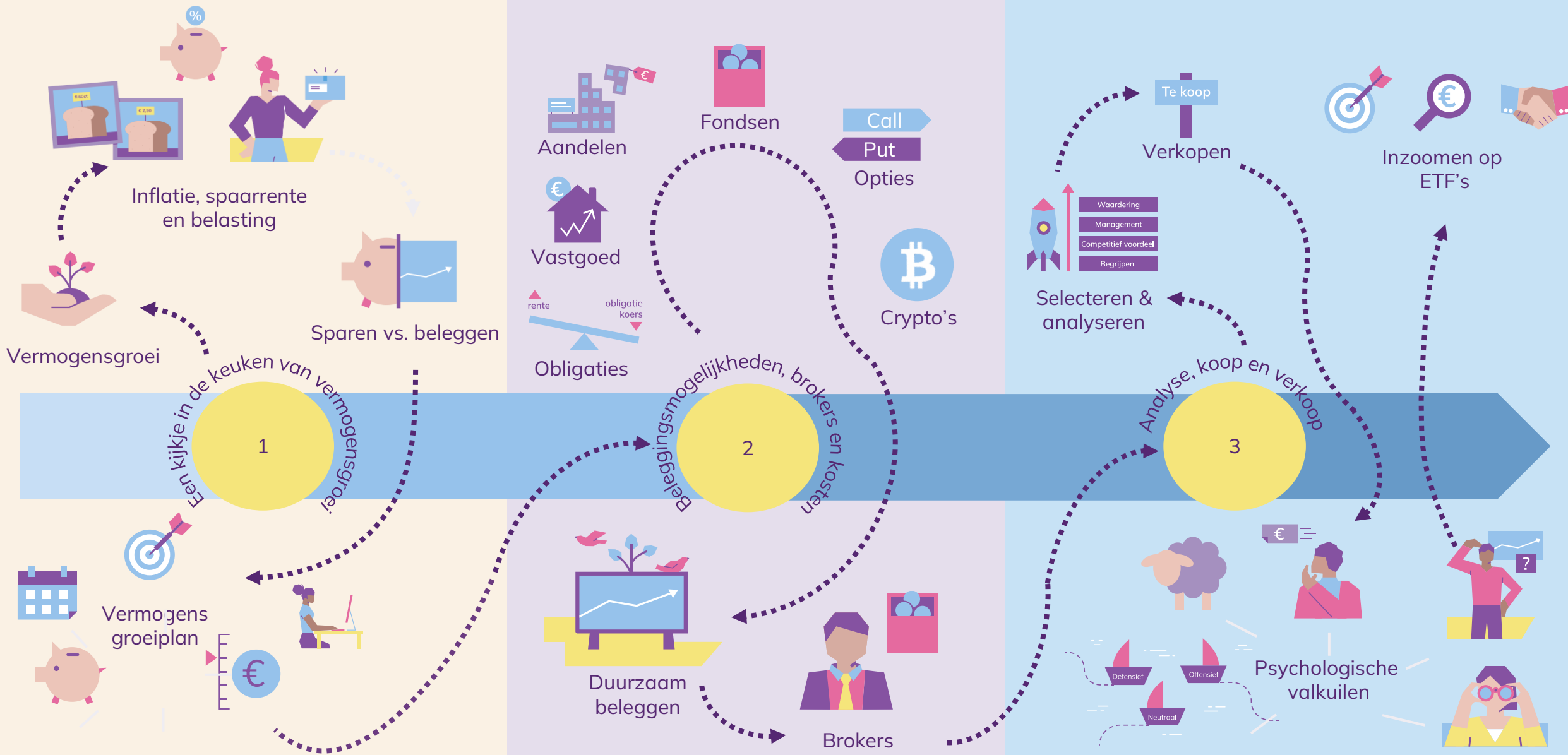
Eigen koers



Alleen wat kunt je missen



Te mooi om waar te zijn?



DE GOUDEN REGELS VAN BELEGGEN

Beleg niet emotioneel

Beleg voor de lange termijn

Beleg gespreid

Let op kosten en risico's

Handel niet te veel

Vaar eigen koers

Beleg alleen met wat je kunt missen

Te mooi om waar te zijn?

AANDESLAG

HOE NU VERDER?



HOE NU VERDER ALS JE WILT BELEGGEN?

Maak gebruik van betrouwbare informatiebronnen en handige tools

- [NIBUD](#)
- [Morningstar](#)
- [Consumentenbond](#)
- [SNS Doelplanner](#)
- [SNS MijnGetal](#)

Stap 1. Bereken je financiële ruimte

Hoeveel kun je periodiek of eenmalig missen om mee te beleggen?

Stap 2. Maak een vermogensgroeiplan

- Bepaal je doel
- Bepaal je termijn: wanneer wil je je doel behaald hebben?
- Bepaal hoeveel je wilt investeren (periodiek / eenmalig)
- Bepaal risicobereidheid
- Check de haalbaarheid: ga je je doel halen met dit plan?

Stap 3. Kies de beleggingsvorm die bij je past

Ga je beleggen in aandelen, obligaties, fondsen/ETF's vastgoed, opties, crypto's of een mix?

STARTBONUS VOOR NIEUWE BELEGGERS BIJ SNS

Heeft deze training jou geïnspireerd en wil je starten met beleggen in ASN fondsen?

Open dan vóór 30 juni 2022 een beleggingsrekening bij SNS. Dan krijg je een extraatje van ons!

Kijk voor meer informatie op:

<https://www.snsbank.nl/particulier/beleggen/inlegbonus-sns-beleggerstraining.html>

INLEGBONUSTOT

€60

**BEDANKT
VOOR
JE AANDACHT
MEER WETEN?**

**KIJK OP SNSBANK.NL OF
KOM LANGS IN ÉÉN VAN
ONZE SNS WINKELS**

